

Statistikk CNNNS



15-10-2019



CNNS
CRUISE NORTHERN NORWAY & SVALBARD

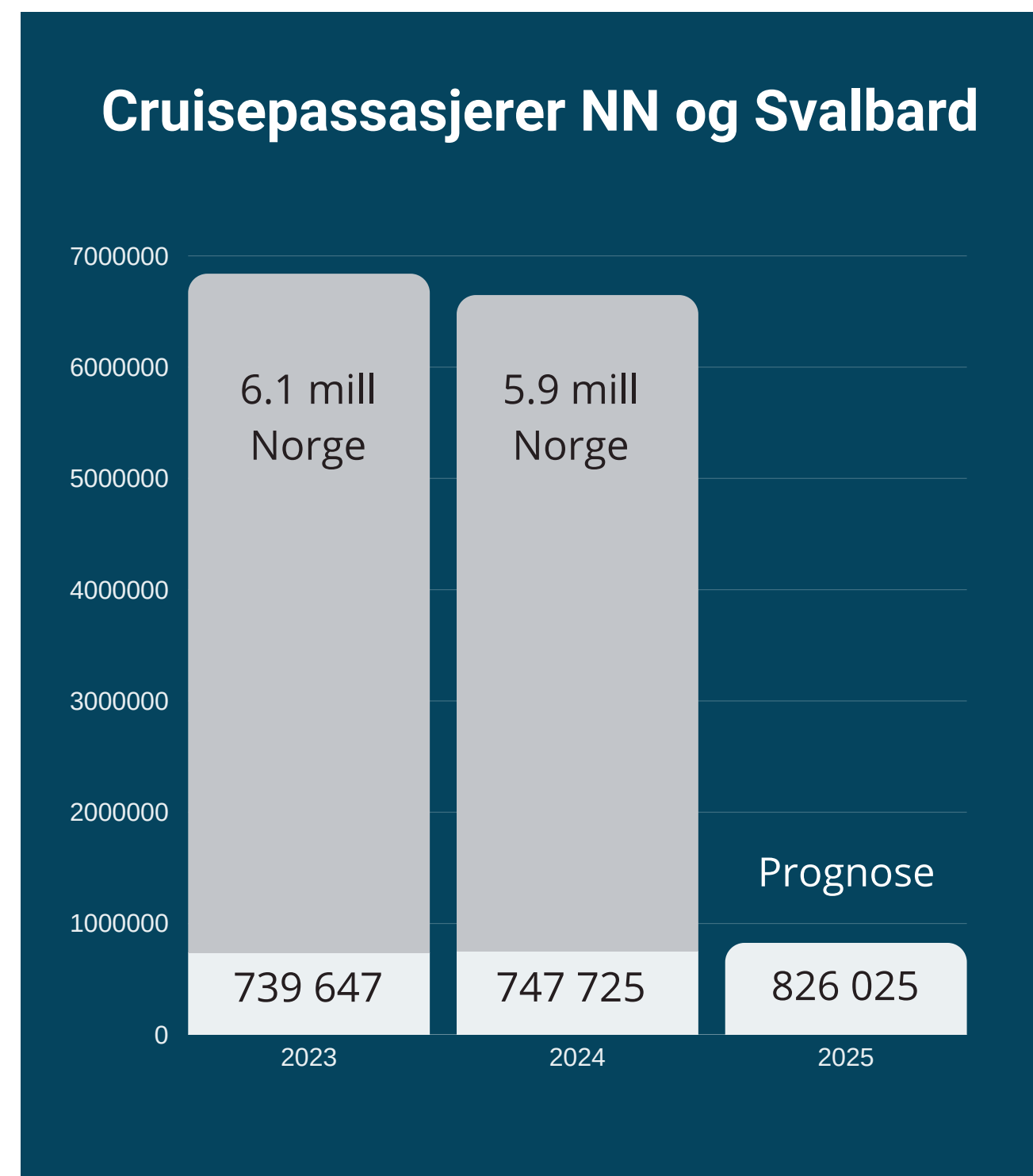
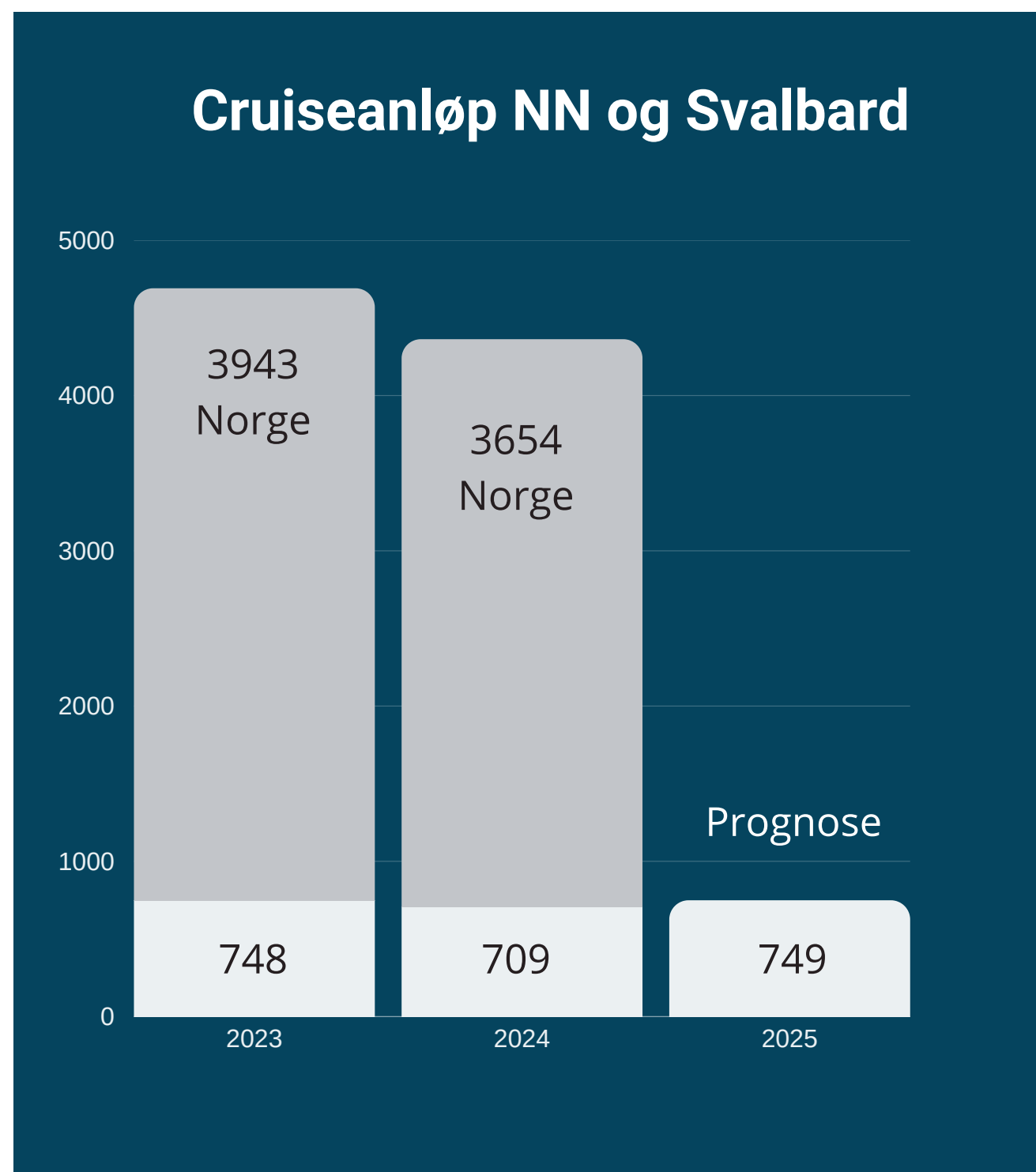
STATISTIKK



Antall anløp	2023	2024	Prognose 2025
Longyearbyen	31	23	19
Kirkenes	1	3	0
Nordkapp	168	159	167
Hammerfest	28	18	20
Alta	87	86	77
Tromsø	181	171	181
Harstad	10	15	12
Narvik	57	42	58
Sortland	9	9	12
Stokmarknes	17	21	35
Lofoten	88	95	95
Bodø	26	26	29
Mo i Rana	2	3	0
Brønnøysund	43	38	44
Ant anløp	748	709	749

Antall pax	2023	2024	Prognose 2025
Longyearbyen	47 018	38 104	30 593
Kirkenes	111	549	0
Nordkapp	174 400	183 728	203 667
Hammerfest	30 729	12 739	32 951
Alta	75 650	76 212	71 150
Tromsø	178 000	203 632	187 400
Harstad	15 170	14 229	15 471
Narvik	60 525	45 716	80 368
Sortland	9 729	15 447	19 820
Stokmarknes	5 950	7 231	12 950
Lofoten	88 000	95 000	95 000
Bodø	41 355	44 041	51 457
Mo i Rana	1 450	2 019	0
Brønnøysund	11 560	9 079	25 198
Antall pax	739 647	747 726	826 025

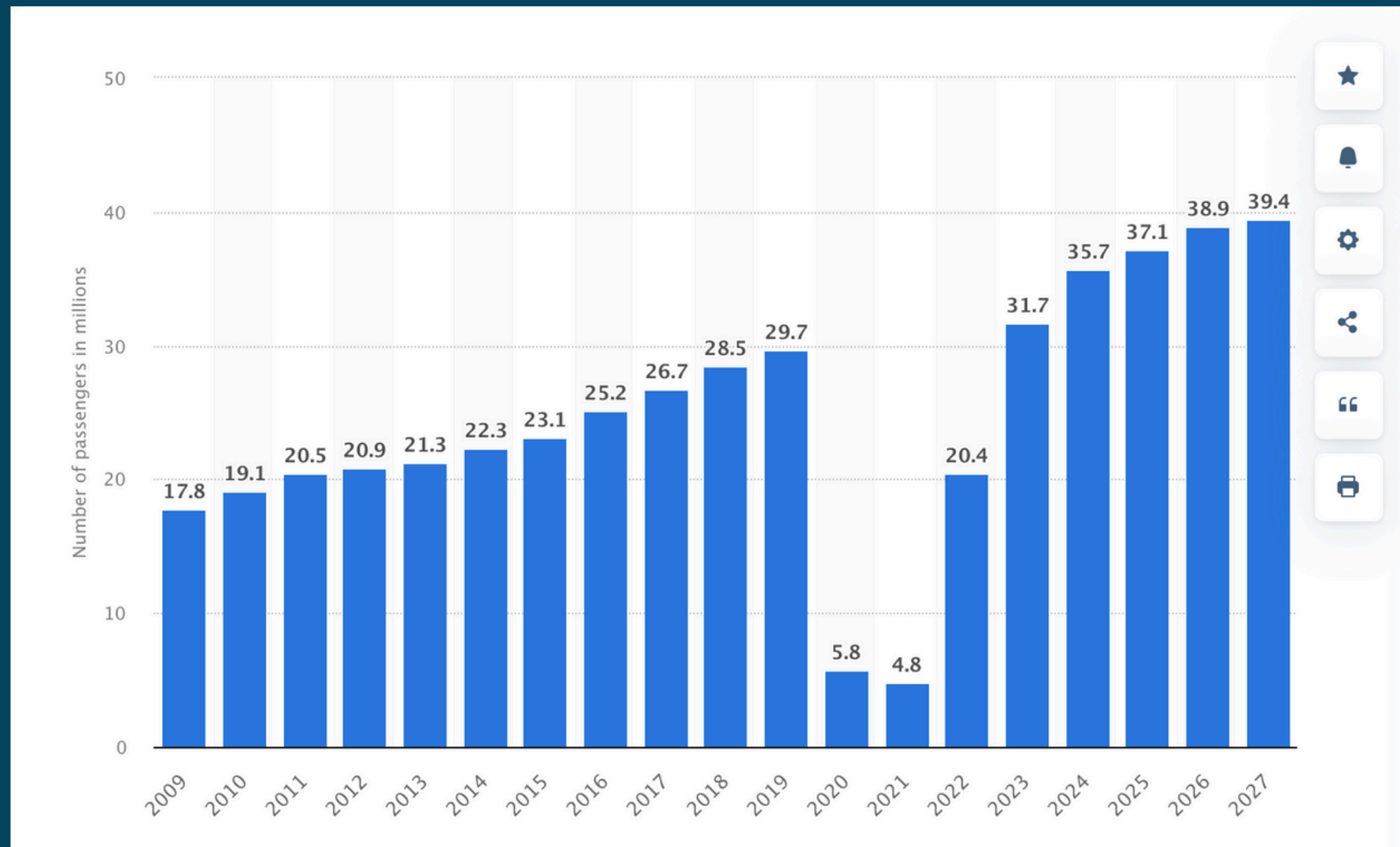
CRUISETURISTER NORGE VS NORD NORGE/SVALBARD



- Ekspedisjonsskip til Svalbard er ikke med

Mange reiser på cruise

Number of ocean cruise passengers worldwide from 2009 to 2023, with a forecast until 2027




Antall cruiseturister



VERDEN
37 millioner



NORGE
ca.4 % av markedet



NORD NORGE
Ca. 15% av
cruisegjester til Norge

Rundt 1,5 millioner unike cruisepassasjerer besøkte norske havner i løpet av 2024.